

Pulsantiera HL80

HL80 dispone di un design moderno ed ergonomico oltre a fornire un utilizzo semplice e intuitivo.

Consente di inibire e sbloccare una o più funzioni contemporaneamente ed è disponibile in diverse versioni standard.

La pulsantiera HL80 è disponibile con gancio o magnete di fissaggio.

Caratteristiche:

- Controllo fino a 5 attuatori
- Cavo spiralato o diritto
- Colore (struttura in plastica): grigio scuro (RAL 7016) o grigio chiaro (RAL 7035) (verificare colori per cavi e frontali)
- Classe di protezione: IPx4
- Fino a 10 tasti "easy-touch"
- Ogni fila o tasto può essere bloccata/inibita
- Simboli funzionalità letto disponibili anche per frontali standard

Opzioni:

- Frontali personalizzabili
- Comando simultaneo
- Gancio o magnete di fissaggio

Utilizzo:

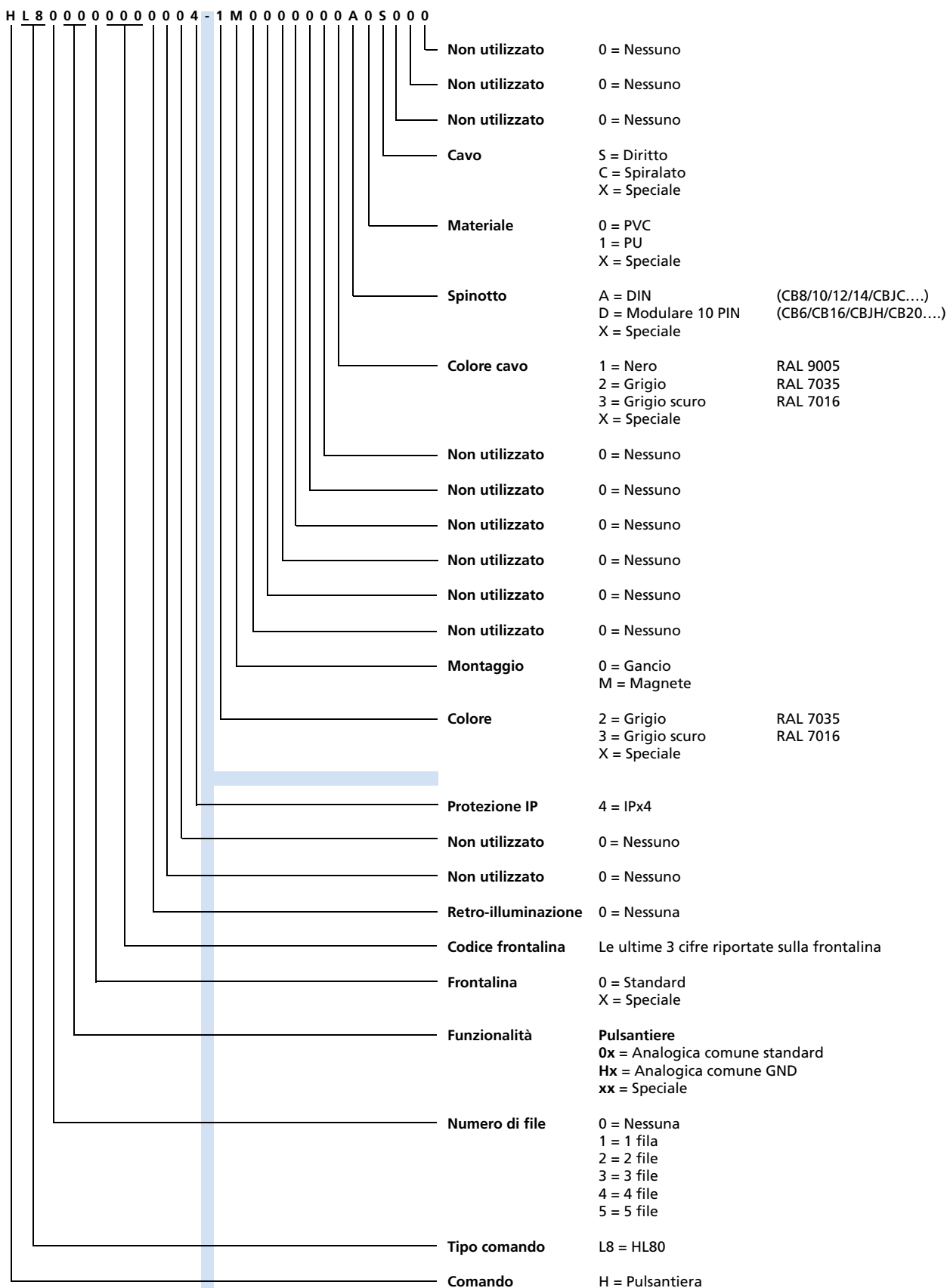
- Approvazione in accordo con le seguenti normative: IEC60601-1:2005 3rd edizione, ANSI / AAMI ES60601-1:2005, 3rd edizione e CAN / CSA-22.2 No 60601-1:2008



HL80

Esempio d'ordine:

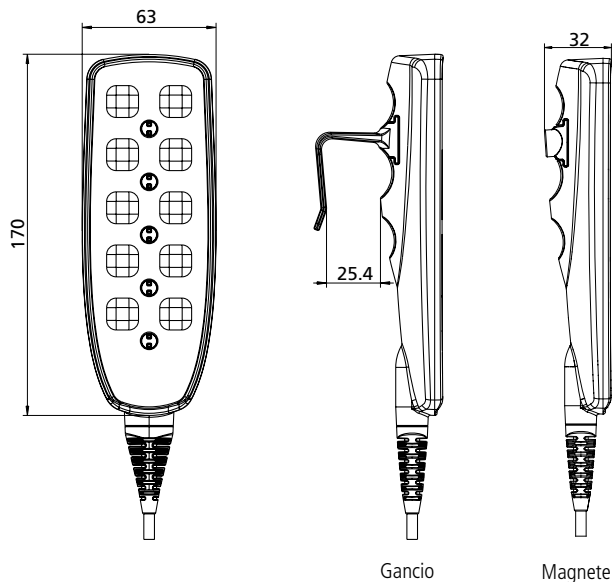
H L 8 0 0 0 0 0 0 0 0 0 4 - 1 M 0 0 0 0 0 0 0 0 A 0 5 0 0 0



La chiavetta deve essere ordinata separatamente!

Codice articolo: 00914516 (plastica)
00914721 (metallo)

Dimensioni (mm):



Precauzioni:

- Per sbloccare o inibire una determinata posizione occorre ruotare la chiavetta di 90°.

La chiavetta deve essere fornita in dotazione solo al personale medico.

Per frontali personalizzate, contattare LINAK.

Chiavetta:



Funzionalità HL8x :

Ox (come HB40) per: CB6 (CB6 a 3 canali = canale 1, 3 e 4), CB7, CB8, TDC, CBJH, CB9..AX e CB12 - vedere Hx

Hx (come HB40, comune gnd) per: CB9..Ax e CB12 con comando simultaneo

Descrizione funzionalità:

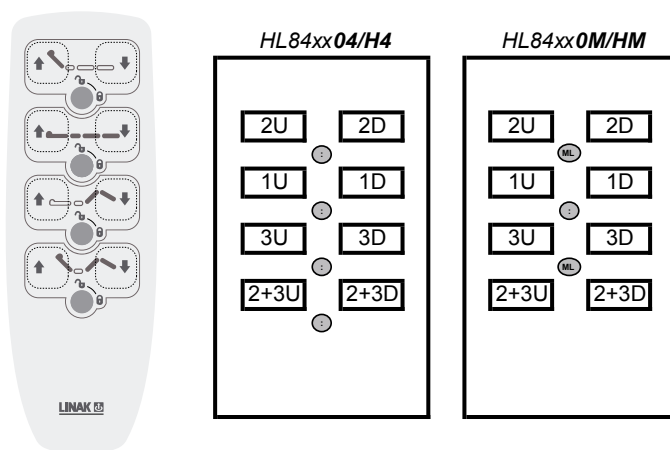
La funzionalità qui sopra indicata è da utilizzarsi come parte del codice prodotto.

- Nell'esempio d'ordine c'è uno spazio riservato alle ultime 2 cifre/funzionalità.
- Esempio: se si necessita di una pulsantiera tipo HL82 è possibile scegliere tra le funzionalità "Ox" e "Hx".
- Funzionalità "Ox" compatibile con CB6, CB7, CB8,..... ;
- Funzionalità "Hx" compatibile con CB9..AX e CB12 con comando simultaneo.

Bloccaggio multiplo - Multi Lock (ML)

Per disporre di una migliore interfaccia LINAK ha introdotto una funzione di bloccaggio multipla.

Le pulsantiere HL80 standard e tutte le pulsantiere HL70 disconnettono o bloccano solamente le funzioni sopra/vicino. Con la funzione bloccaggio multiplo è possibile inibire più file contemporaneamente.



00HL842A-001

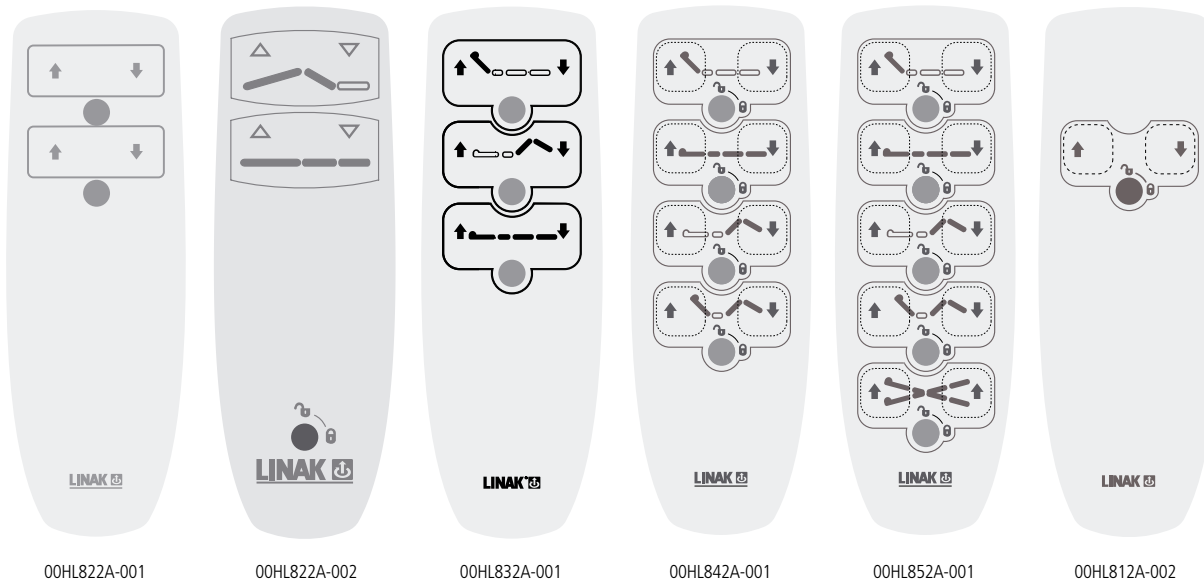
Se per ragioni di sicurezza al paziente non è consentito azionare la sezione schiena, il personale medico deve bloccare la sezione schiena e la funzione auto contour.

In tali circostanze è consigliabile utilizzare la pulsantiera HL84 con bloccaggio multiplo (funzionalità HM).

E' sufficiente inibire la sezione schiena (canale 2) e la funzione auto contour si bloccherà automaticamente.

Lo stesso accade se la sezione gambe è bloccata (canale 3).

Frontline standard HL:



Frontline standard HL80 - in fase d'ordine verificare che le funzionalità della pulsantiera corrispondano ai simboli della frontalina. Le ultime 2 cifre riportate sulla frontalina sono da utilizzare nell'esempio d'ordine (xx).



Assicurarsi che i canali mostrati corrispondano ai canali della centralina di controllo.

LINAK si riserva il diritto di apportare modifiche senza preavviso.
E' responsabilità dell'utilizzatore di verificare la compatibilità dei prodotti LINAK con l'applicazione prevista. LINAK provvederà a sostituire/riparare i prodotti difettosi coperti da garanzia se prontamente resi.
Non si assumono ulteriori responsabilità.

LINAK ITALIA Srl
Via del Commercio, 27
20090 Buccinasco (MI)
T. 02 48 46 33 66
F. 02 48 46 82 52
info@linak.it
www.linak.it