

# DESK CONTROL BASIC

## ver. 3.0.6

LINAK presenta un nuovo modo di gestire e controllare le scrivanie sit-stand. Si chiama Desk Control Basic, un software da installare su computer e laptop. Il software offre le caratteristiche tipiche di un pannello di controllo quali, regolazione in salita e discesa, possibilità di salvare fino a 3 posizioni di memoria e visualizzare direttamente sullo schermo l'altezza della scrivania. Inoltre suggerisce quando variare la postura monitorando i minuti trascorsi in piedi e le calorie bruciate. Gli intervalli di tempo sono personalizzabili in funzione delle singole esigenze o obiettivi.

Desk Control Basic è compatibile con tutti i sistemi DESKLINE. E' sufficiente installare il software e connettere il cavo USB tra la centralina ed il computer o, se si desidera una connessione wireless, è possibile connettere il ricevitore Bluetooth® LINAK direttamente nella centralina.

Come ulteriore opzione, è possibile aggiungere al sistema un pannello per regolare la scrivania anche quando il computer è spento.



### Caratteristiche:

- Software per il controllo dei sistemi DESKLINE
- Fino a 3 posizioni di memoria
- Conteggio delle regolazioni effettuate da seduti a in piedi
- Conteggio dei minuti trascorsi in piedi e calorie bruciate
- Promemoria personalizzabili suggeriscono quando variare la postura
- Comando di salita e discesa
- Visualizzazione dell'altezza della scrivania
- Possibilità di esportare dati e statistiche relative all'utilizzo della scrivania su foglio di calcolo Excel
- Lingue disponibili: italiano, inglese, tedesco, francese, spagnolo, coreano, cinese e giapponese
- Connessione wireless o tramite cavo USB tra PC/Mac e centralina di controllo

### Opzioni:

- Interfaccia grafica personalizzabile, GUI (graphic user interface)

### Utilizzo:

- Cavo di connessione, codice articolo USB2LIN06 o ricevitore Bluetooth® per la connessione tra la centralina di controllo ed il computer
- Compatibile con le centraline di controllo DESKLINE
- Compatibile per PC, MAC e dispositivi Surface

**Requisiti di sistema per cavo USB:**

Per la comunicazione tra il computer e la centralina di controllo CBD6S è necessario utilizzare il cavo LINAK USB2LIN06.

Desk Control Basic è compatibile con centraline CBD4A (sw 0077432 versione 1.22 o successive) e con tutte le centraline CBD6S.

**Sistemi operativi:**

- Windows 7 con .NET versione 4.5\*
- Windows 8 o versioni successive
- Mac OS versione OS 10.7 o successive

(\* Se .NET Framework non è stato precedentemente installato, durante l'installazione del software Desk Control Basic verrà richiesto il download per eseguire il programma. .NET Framework è una piattaforma Microsoft gratuita.)

**Requisiti di sistema per ricevitore Bluetooth®:**

Il ricevitore Bluetooth® LINAK BLE2LIN consente la comunicazione wireless tra il computer e la centralina di controllo CBD6S.

**Sistemi operativi:**

- Windows 8.1 o versioni successive
- Mac OS versione OS 10.7 o successive

**Descrizione software:**

Desk Control Basic consiste principalmente in 3 schermate:

1. **Schermata standard:** mostra la percentuale restante per il raggiungimento degli obiettivi giornalieri, le posizioni di memoria e l'altezza della scrivania.
2. **Schermata impostazioni:** in questa schermata è possibile inserire i propri dati, impostare e personalizzare i promemoria e visualizzare i minuti trascorsi in piedi o le calorie bruciate.
3. **Schermata statistiche:** mostra le statistiche relative all'utilizzo della scrivania suddivise per giorno, settimana, mese o anno e la possibilità di salvarle in formato Excel.

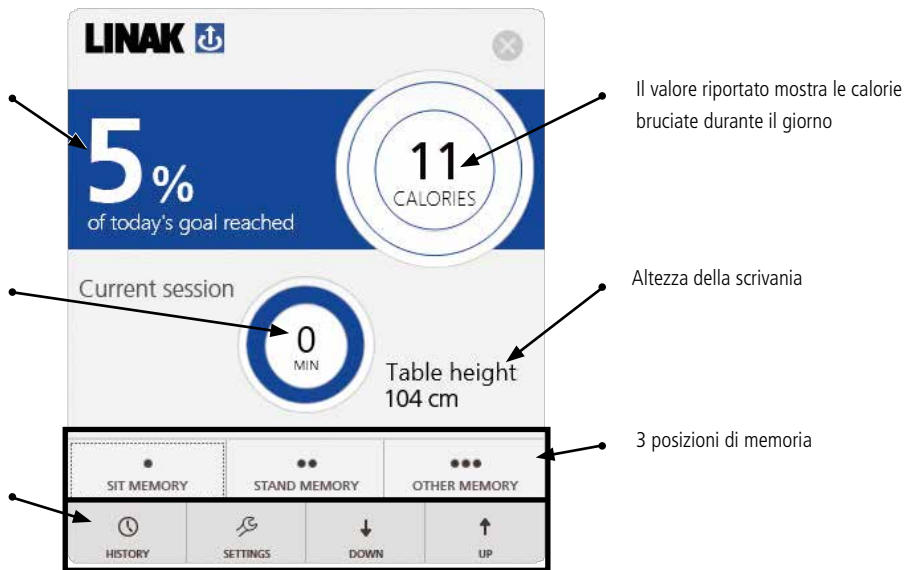
## Schermate Desk Control Basic

### Schermata "Standard", calorie:

Mostra la percentuale restante per il raggiungimento degli obiettivi giornalieri

Il valore riportato mostra i minuti trascorsi nella sessione attuale (intervallo personalizzabile)

Cliccare "History" "settings" per visualizzare una determinata schermata. In alternativa premere i tasti di salita e discesa per regolare l'altezza della scrivania

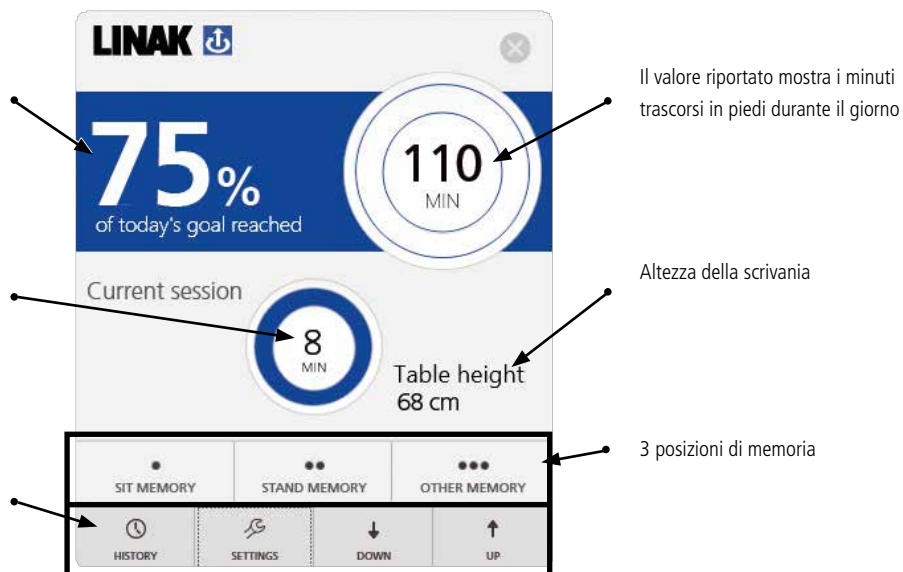


### Schermata "Standard", minuti:

Mostra la percentuale restante per il raggiungimento degli obiettivi giornalieri

Il valore riportato mostra i minuti trascorsi nella sessione attuale (intervallo personalizzabile)

Cliccare "History" "settings" per visualizzare una determinata schermata. In alternativa premere i tasti di salita e discesa per regolare l'altezza della scrivania



## Schermata "Impostazioni":



All'interno della schermata "Impostazioni" è possibile selezionare la modalità calorie o minuti.

### Calorie

Inserire l'altezza della scrivania

Indicare il numero di sessioni per ora (max 6)

Inserire il peso per un calcolo accurato delle calorie (oppure è possibile mantenere il valore predefinito)

Selezionare l'obiettivo: indicare le calorie che si desidera bruciare ogni giorno

### Minuti

Inserire l'altezza della scrivania

Indicare il numero di sessioni per ora (max 6)

Inserire il peso per un calcolo accurato delle calorie/minuti (oppure è possibile mantenere il valore predefinito)

Selezionare l'obiettivo: indicare i minuti che si desidera lavorare in piedi ogni ora

## Funzioni comuni per calorie e minuti

- Come impostare una posizione di memoria
- Collegamento "maggiori informazioni"
- Collegamento "Nati per muoversi"

"Cliccando su **maggiori informazioni**" si aprirà la **scheda prodotto Desk Control Basic** nella quale sono disponibili tutte le informazioni e dettagli ([Link](#))

"**Nati per muoversi**": in questa sezione troverete maggiori informazioni, ricerche, video ed i benefici relativi all'utilizzo delle scrivanie regolabili in altezza. ([Link](#))



### Memorizzare una posizione:

Premendo i tasti di salita e discesa la scrivania si muoverà nella direzione desiderata. Cliccare il tasto OK per selezionare la posizione.

Premendo il tasto "**Salva**" la posizione è memorizzata.

E' possibile impostare fino a 3 posizioni di memoria.

## Schermata "Statistiche":



All'interno della schermata "Statistiche" è possibile visualizzare le proprie statistiche.

Statistica attuale

Esporta in Excel



Filtra per:

Giorno

Settimana

Mese

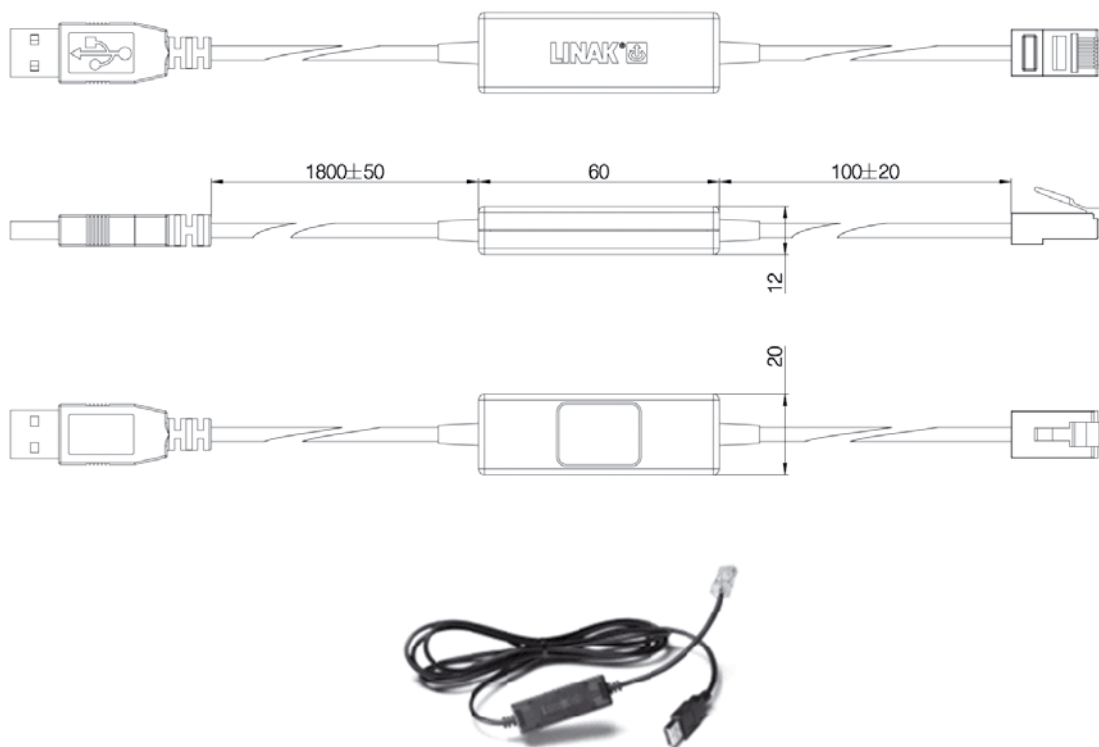
Anno

## Connessione

Per l'utilizzo del software Desk Control Basic è necessario utilizzare il cavo di connessione USB oppure il ricevitore Bluetooth® se si desidera una connessione wireless.

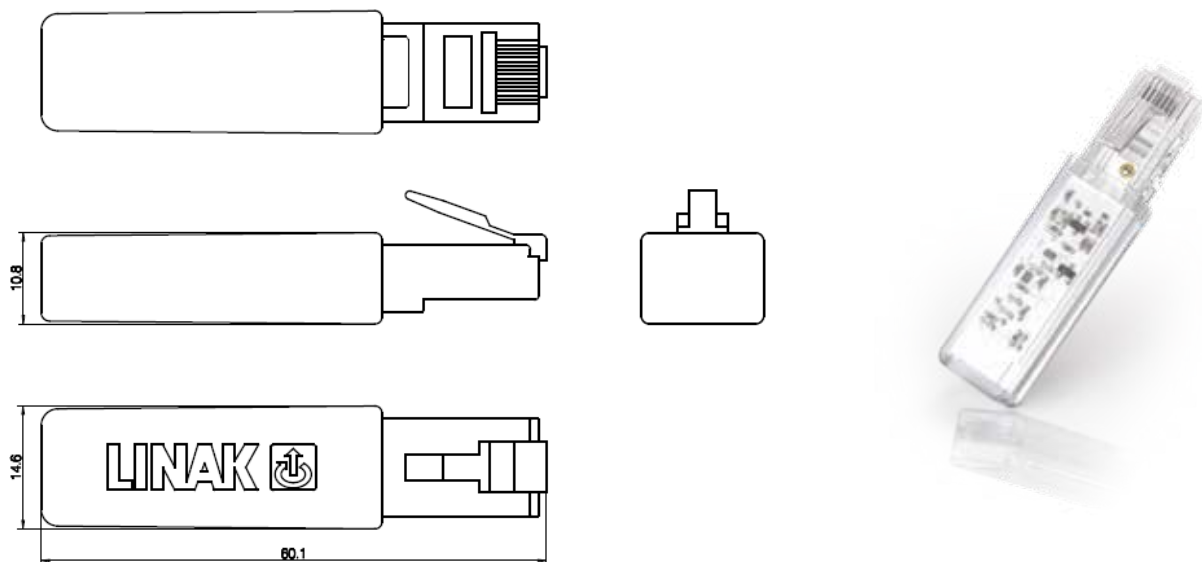
### Cavo USB, USB2LIN06

Il cavo USB permette la comunicazione tra la centralina ed il computer.



### Ricevitore Bluetooth®, BLE2LIN

Se si desidera una connessione wireless è possibile inserire il ricevitore Bluetooth® LINAK direttamente nella centralina di controllo.



LINAK si riserva il diritto di apportare modifiche senza preavviso.  
E' responsabilità dell'utilizzatore di verificare la compatibilità dei prodotti LINAK con l'applicazione prevista. LINAK provvederà a sostituire/riparare i prodotti difettosi coperti da garanzia se prontamente resi.  
Non si assumono ulteriori responsabilità.

LINAK ITALIA Srl  
Via del Commercio, 27  
20090 Buccinasco (MI)  
T. 02 48 46 33 66  
F. 02 48 46 82 52  
info@linak.it  
www.linak.it