



DL4S  
Scheda tecnica

# DL4S

---

DL4S DESKLINE® è il sistema perfetto per un'ampia gamma di scrivanie sit-stand. La caratteristica predominante è la sua struttura in linea a 3 stadi telescopici in cui il motore è perfettamente integrato nei profili conferendo alla colonna un design elegante e moderno. Grazie alla sua struttura in linea, DL4S assicura dimensioni d'installazione ridotte abbinate a un'ampia lunghezza corsa.



---

## Caratteristiche:

- Spinta: max. 700 N per colonna
- Velocità: max. 38 mm/s
- Dimensione d'installazione standard: 560 mm
- Lunghezza corsa standard: 675 mm
- Momento flettente: max. 150 Nm dinamico
- Colore: nero RAL 9005, grigio RAL 9006 o bianco RAL 9016, lucentezza 30
- Silenziosità di movimento
- PVC-free: realizzata senza materiali in PVC
- Sensore di Hall per comando in parallelo

## Opzioni:

- Staffa di fissaggio per barra trasversale

## Utilizzo:

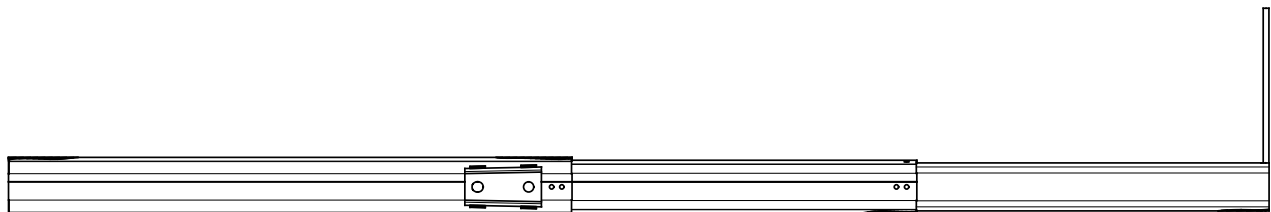
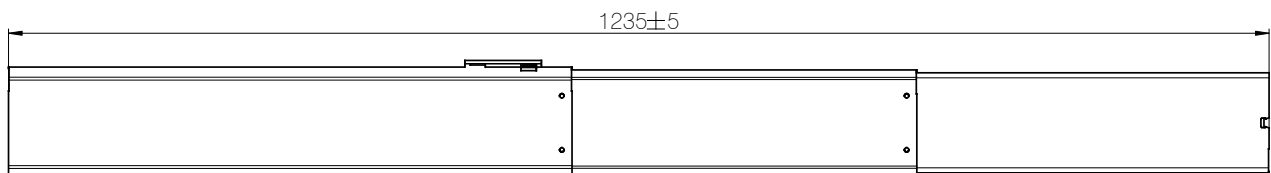

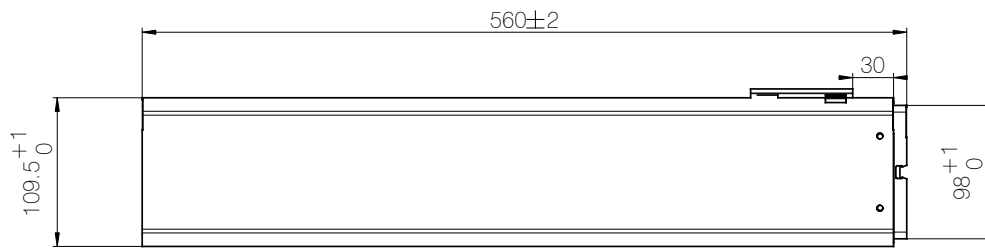
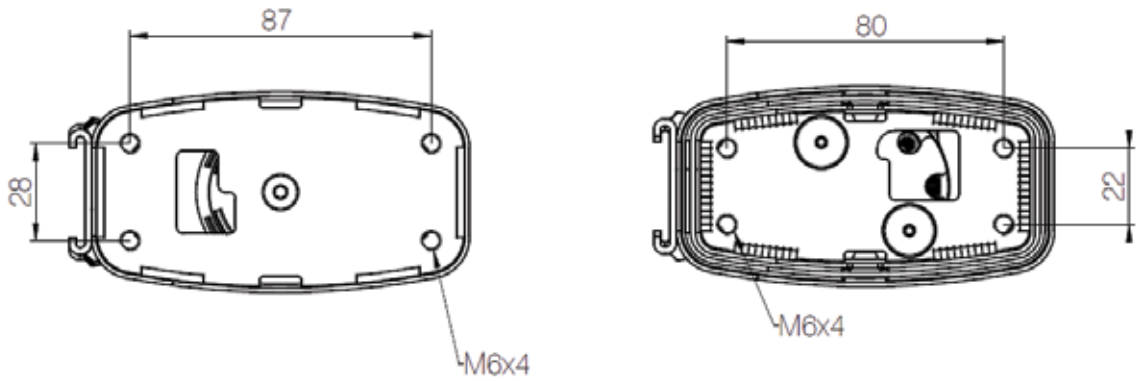
- Comando singolo o 2, 3, 4 sistemi in parallelo
- Sistema multi-parallelo possibile
- Ciclo di lavoro: 10% ~ 2 min. a uso continuo e a pieno carico, seguiti da 18 min. di pausa
- Temperatura d'esercizio: da +5° a +40°C
- Temperatura di trasporto e stoccaggio: da -10°C a +70°C
- Compatibile con centraline e comandi DESKLINE®
- Approvazione in accordo con EN60335-1 e UL 962 con CBD6S
- Solo per applicazioni in spinta

**Specifiche tecniche:**

Tipo	Max. spinta per DL4S (N)	Autofrenanza per DL4S (N)	Velocità a vuoto (mm/s)	Ciclo di lavoro (%)	Passo (mm)	Corsa (mm)	Dimensione d'installazione (mm)
DL4S	700	700	38	10	20	675	560

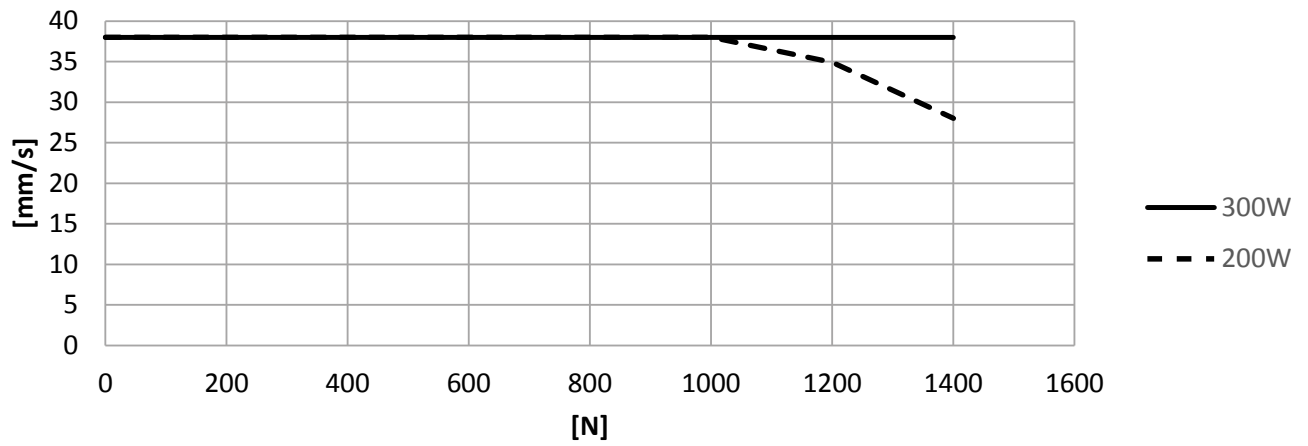
Misurazioni effettuate con centralina CBD6S.

**Dimensioni:**

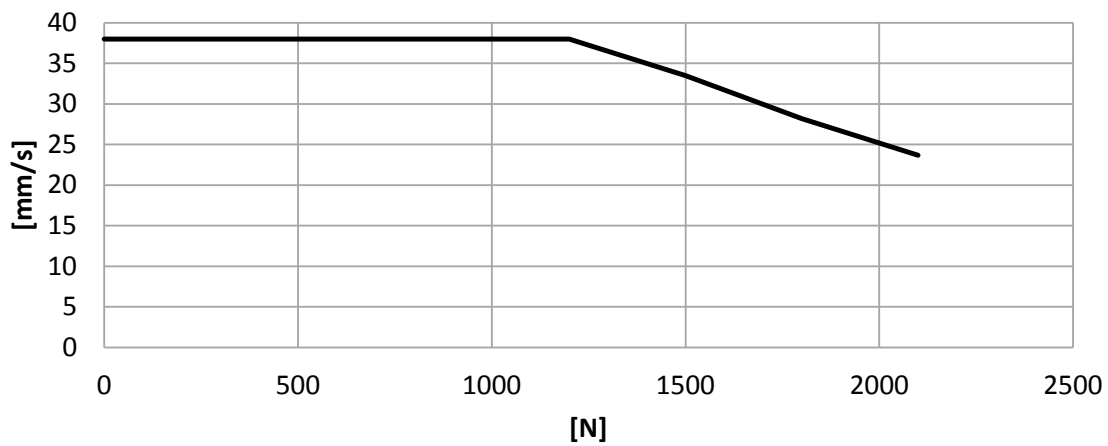


Grafici:

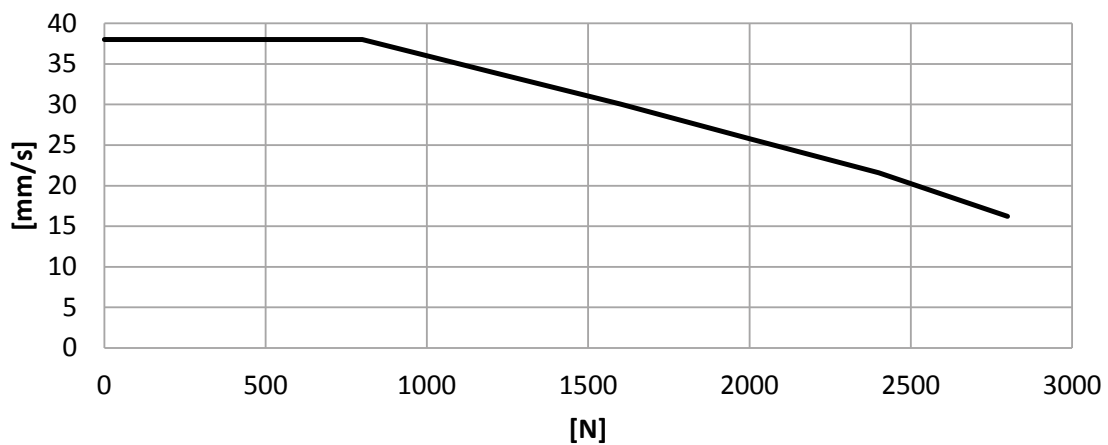
2 x DL4S (carico uniforme) con CBD6S



3 x DL4S (carico uniforme) con CBD6S 300W

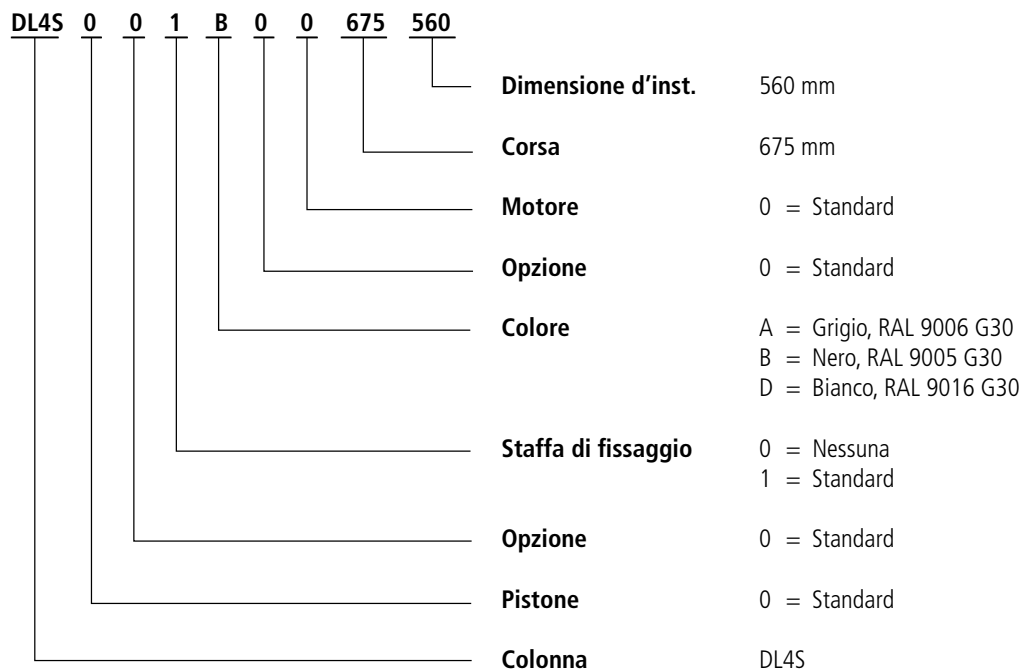


4 x DL4S (carico uniforme) con CBD6S 300W



## DL4S

Esempio d'ordine:

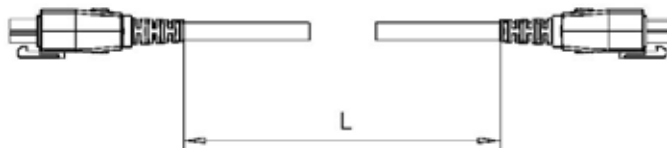


G30 = Gloss 30



I cavi motore devono essere ordinati separatamente.

## Cavi motore



Codice articolo	Descrizione	Lunghezza	Colore
0617102-0200	Cavo motore, PVC-free	200 mm	Nero
0617102-0500	Cavo motore, PVC-free	500 mm	Nero
0617102-1000	Cavo motore, PVC-free	1000 mm	Nero
0617102-1550	Cavo motore, PVC-free	1550 mm	Nero
0617110-2000	Cavo motore, PVC-free	2000 mm	Nero
0617110-2500	Cavo motore, PVC-free	2500 mm	Nero
0617220	Cavo prolunga	2000 mm	Nero



Alla prima installazione, tutti i sistemi DESKLINE devono essere inizializzati.

Come inizializzare il sistema.

Premere il tasto di discesa fino a raggiungere la posizione di tutto chiuso.

Rilasciare il tasto e premere nuovamente il tasto di discesa (circa 3 secondi) fino a quando la colonna/e non effettua un piccolo movimento.

Il sistema è ora inizializzato correttamente e pronto all'uso.

### Termini d'uso

LINAK si riserva il diritto di apportare modifiche senza preavviso.  
E' responsabilità dell'utilizzatore di verificare la compatibilità dei prodotti LINAK con l'applicazione prevista.  
LINAK provvederà a sostituire/riparare i prodotti difettosi coperti da garanzia se prontamente resi.  
Non si assumono ulteriori responsabilità.

### LINAK ITALIA Srl

Via del Commercio, 27  
20090 Buccinasco (MI)  
T. 02 48 46 33 66  
F. 02 48 46 82 52  
info@linak.it  
www.linak.it