



DESKLIFT™ DL15
Scheda tecnica

DESKLIFT™ DL15

DESKLIFT™ DL15 è una colonna telescopica a 2 stadi e rappresenta il sistema più indicato per un'ampia gamma di postazioni di lavoro, scrivanie sit-stand e cucine ergonomiche.

Presenta una scatola motore ottimizzata quasi invisibile una volta integrata nella struttura del tavolo e, la sua struttura rovesciata, offre un design compatto e robusto senza l'utilizzo della barra trasversale.

Può essere utilizzata come sistema singolo o in un sistema in parallelo a 2, 3 o 4 colonne. DL15 è compatibile con la serie di centraline CBD e con tutti i comandi DESKLINE®.



Caratteristiche:

- Design compatto, guida e attuatore sono perfettamente integrati
- Colonna rinforzata e scatola motore ottimizzata per una maggior stabilità
- Connettore montato per una semplice connessione con centralina CBD e cavo motore separato
- Spinta: max. 800 N per colonna
- Velocità: max. 38 mm/s
- Dimensione d'installazione standard: 645 mm
- Lunghezza corsa standard: 500 mm
- Peso: 5.9 kg per colonna (DL15000B00500645)
- Dimensioni colonna: 43.5 mm x 73.5 mm profilo esterno e 37 mm x 67 mm profilo interno
- Dimensioni scatola motore: 177 x 97 x 46 mm
- Momento flettente: $M_y = \max. 150 \text{ Nm}$ dinamico
- Colore: nero RAL 9005, grigio RAL 9006 o bianco RAL 9016, Gloss 30
- Silenziosità di movimento
- Sensore di Hall per comando in parallelo

Opzioni:

- Compatibile con Kick & Click™, la soluzione LINAK per il fissaggio delle colonne al piano del tavolo
- Disponibile come DESKLIFT™ SetPack

Utilizzo:

- Ciclo di lavoro: 10 % ~ 6 min. per ora o 2 min. a uso continuo a pieno carico
- Temperatura d'esercizio: da +10 °C a +40 °C
- Compatibile con centraline e comandi DESKLINE®
- Solo per applicazioni in spinta

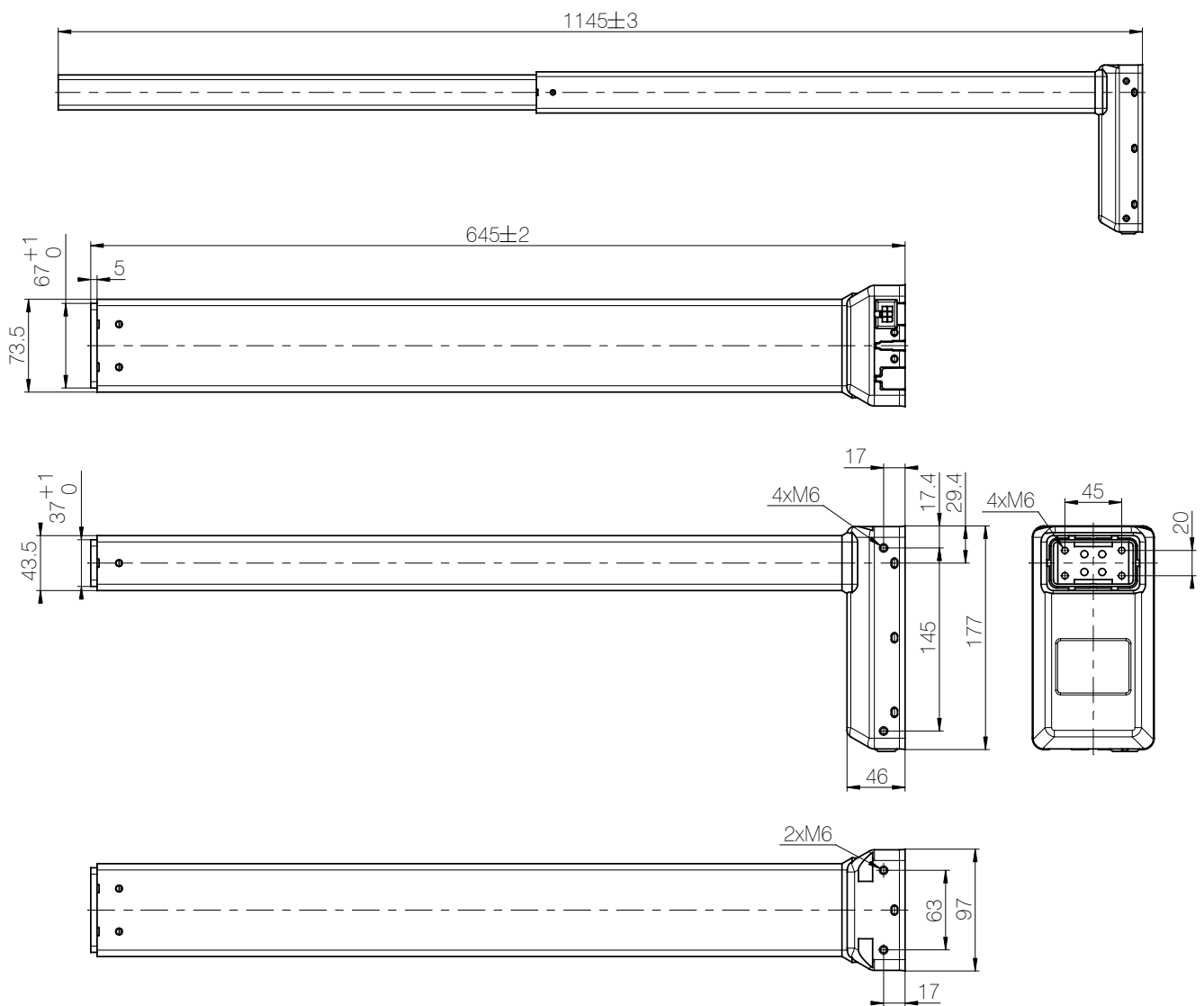
Specifiche tecniche:

Tipo	Max. spinta per DL15 (N)	Autofrenanza per DL15 (N)	Velocità a vuoto (mm/s)	Ciclo di lavoro (%)	Passo (mm)	Corsa (mm)	Dimensione d'installazione (mm)
DL15	800	800	38	10	20	500	645

Misurazioni effettuate con centralina CBD6S.

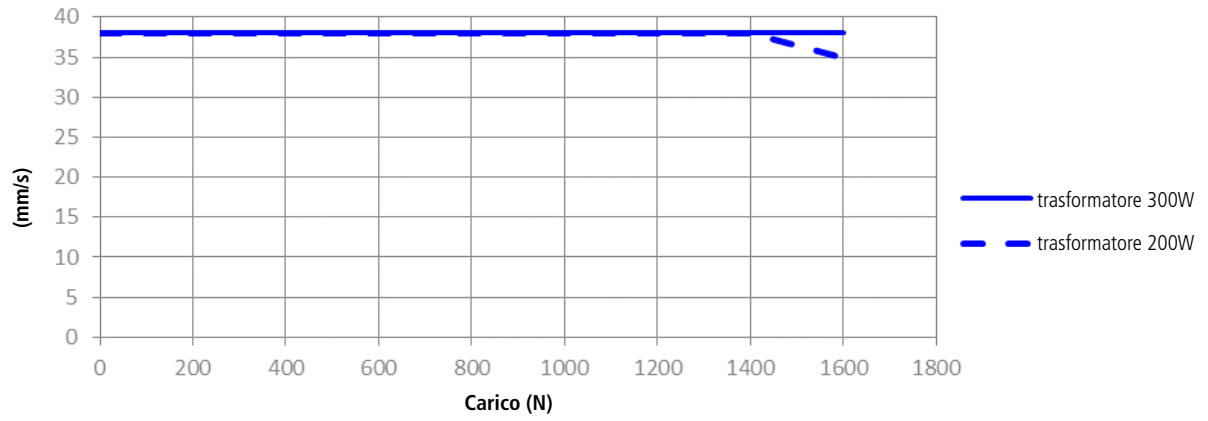
La dimensione d'installazione (colonna tutta chiusa) è di 645 mm +2 mm e una lunghezza corsa di 500 mm ± 1 mm. È quindi possibile, con sistemi standard, ottenere una regolazione del piano da 680 a 1180 mm.

Dimensioni DL15:

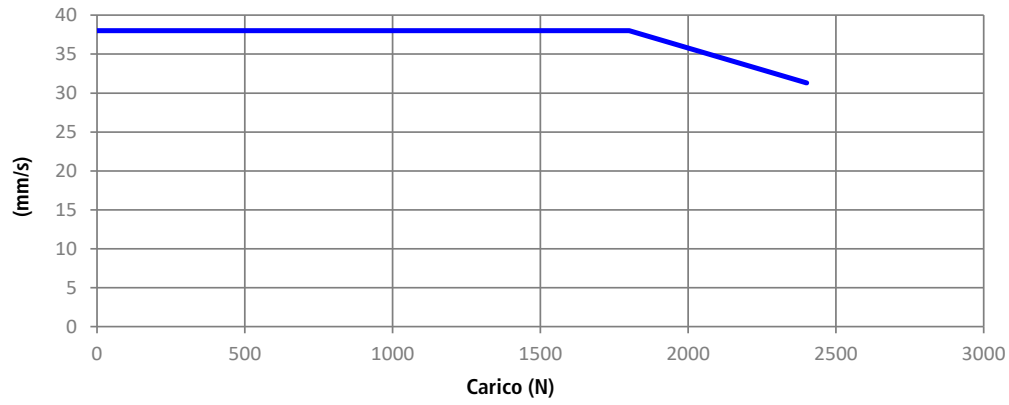


Grafici DL15 800N (passo 20 mm):

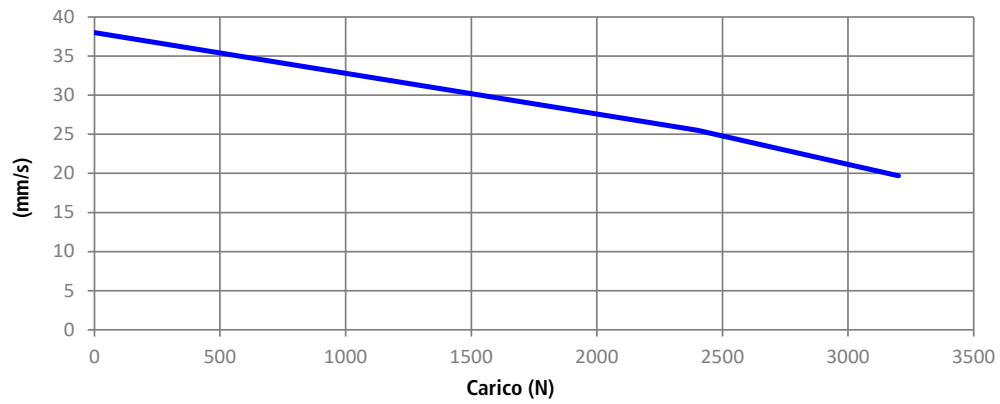
2 x DL15 (carico uniforme) con CBD6S



3 x DL15 (carico uniforme) con CBD6S (300W)

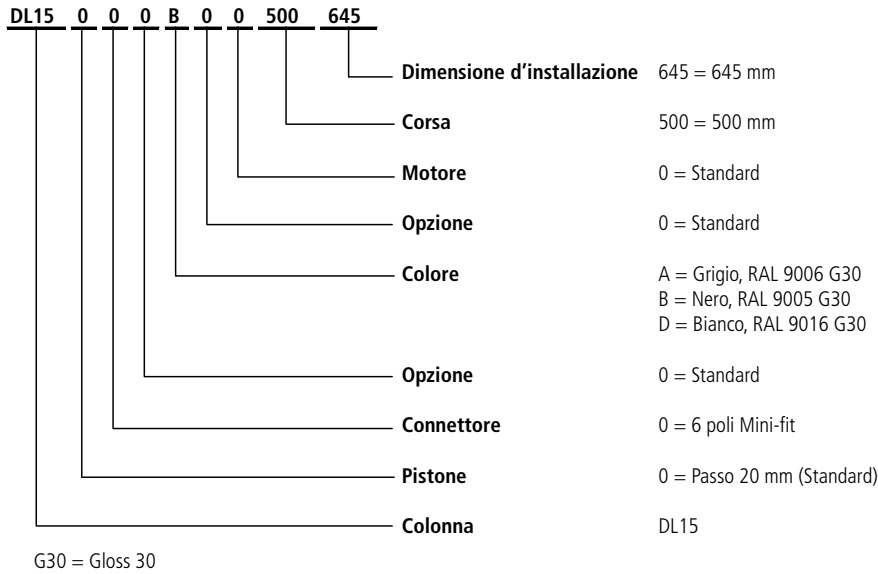


4 x DL15 (carico uniforme) con CBD6S (300W)



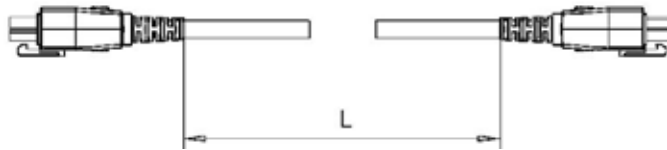
DL15

Esempio d'ordine:



I cavi motore devono essere ordinati separatamente.

Cavi motore



Codice articolo	Descrizione	Lunghezza	Colore
0617102-0200	Cavo motore, PVC-free	200 mm	Nero
0617102-0500	Cavo motore, PVC-free	500 mm	Nero
0617102-1000	Cavo motore, PVC-free	1000 mm	Nero
0617102-1550	Cavo motore, PVC-free	1550 mm	Nero
0617110-2000	Cavo motore, PVC-free	2000 mm	Nero
0617110-2500	Cavo motore, PVC-free	2500 mm	Nero
0617220	Cavo prolunga	2000 mm	Nero



Alla prima installazione, tutti i sistemi DESKLINE devono essere inizializzati.

Come inizializzare il sistema.

Premere il tasto di discesa fino a raggiungere la posizione di tutto chiuso.

Rilasciare il tasto e premere nuovamente il tasto di discesa (circa 3 secondi) fino a quando la colonna/e non effettua un piccolo movimento.

Il sistema è ora inizializzato correttamente e pronto all'uso.

Termini d'uso

LINAK si riserva il diritto di apportare modifiche senza preavviso.
E' responsabilità dell'utilizzatore di verificare la compatibilità dei prodotti LINAK con l'applicazione prevista.
LINAK provvederà a sostituire/riparare i prodotti difettosi coperti da garanzia se prontamente resi.
Non si assumono ulteriori responsabilità.

LINAK ITALIA Srl

Via del Commercio, 27
20090 Buccinasco (MI)
T. 02 48 46 33 66
F. 02 48 46 82 52
info@linak.it
www.linak.it