



Baselift™ (BASE1)

Scheda tecnica

Baselift™

Rivoluzionaria, innovativa, intelligente. L'unità di sollevamento Baselift detta nuovi standard per la regolazione in altezza di isole cucina, banchi per punti vendita e banchi cassa.

E' uno speciale attuatore sviluppato per applicazioni in cui sono richieste brevi movimentazioni e disporre di un'altezza di lavoro più ergonomica e confortevole.

Grazie alle sue dimensioni ridotte, soli 100 millimetri in altezza, è possibile integrare più unità anche in progetti esistenti assicurando comfort e spazio senza compromessi.

Baselift è compatibile con la serie di centraline CBD6S e con tutti i comandi DESKLINE®. Semplicemente Plug & Play™.



Caratteristiche:

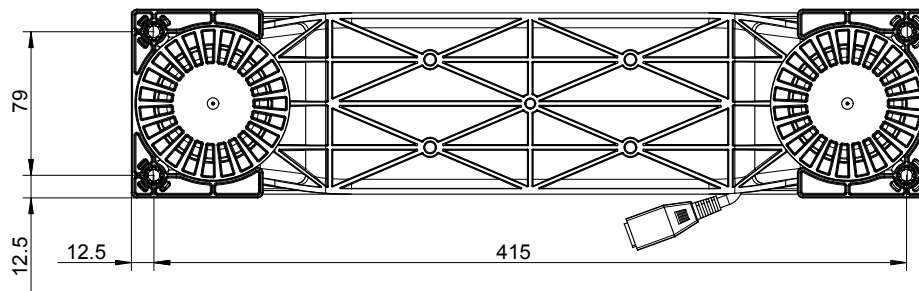
- Dimensioni d'installazione: 100 mm
- Lunghezza corsa: 100 mm
- Spinta: fino a 1500 N per unità
- Velocità: max. 14 mm/sec.
- Piedini regolabili: max 15 mm
- Colore: grigio scuro, RAL 7016
- Realizzata senza materiali in PVC, PVC-Free™
- Silenziosità di movimento
- Cavi motore separati disponibili in diverse lunghezze
- Staffe di montaggio separate per il fissaggio dell'unità al pavimento, codice articolo: 0501015
- Ganci separati per il fissaggio dell'unità allo zoccolino della cucina, codice articolo: 0501017

Utilizzo:

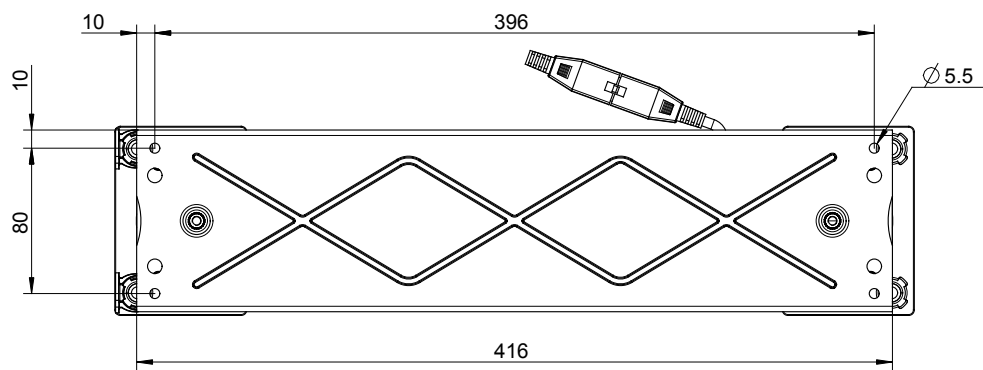
- Comando a 2, 3, 4 sistemi in parallelo o multi-parallelo
- Ciclo di lavoro: 10% ~ 6 min. per ora o 2 min. ad uso continuo a pieno carico
- Temperatura d'esercizio: da +10° a +40° C
- Compatibile con la serie di centraline CBD6S e con tutti i comandi DESKLINE®
- Sistema approvato con EN 60335-1 con CBD6S
- Sistema approvato con UL 962 con CBD6S
- Temperatura di trasporto e stoccaggio: da -10°C a + 70°C
- Solo per ambienti interni
- Solo per applicazioni in spinta

Dimensioni:

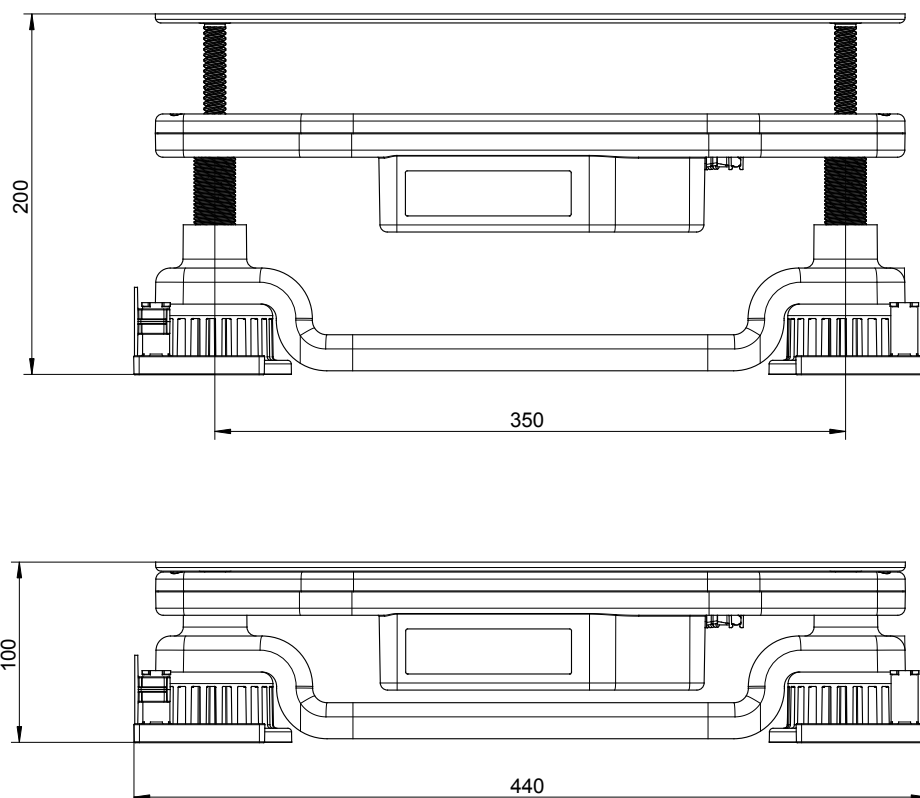
Vista dal basso

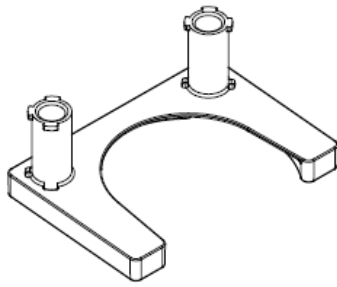


Vista dall'alto

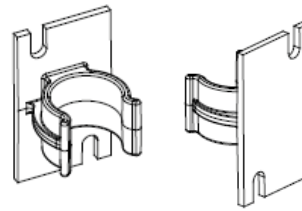


Vista laterale





Staffa di montaggio per fissaggio a pavimento: codice articolo: 0501015



Staffa di montaggio per fissaggio allo zoccolino, codice articolo: 0501017

Baselift

Esempio d'ordine:

| | | | | | | | | | |
|--------------|----------|----------|----------|----------|----------|----------|------------|------------|-------------------------------|
| BASE1 | 0 | 0 | 0 | A | 0 | F | 100 | 100 | |
| | | | | | | | | | Dim. d'installazione |
| | | | | | | | | | 100 = 100 mm (Standard) |
| | | | | | | | | | Corsa |
| | | | | | | | | | 100 = 100 mm (Standard) |
| | | | | | | | | | Motore |
| | | | | | | | | | F = Standard con ID |
| | | | | | | | | | Opzione |
| | | | | | | | | | 0 = Standard |
| | | | | | | | | | Colore |
| | | | | | | | | | A = Grigio scuro, RAL 7016 |
| | | | | | | | | | Opzione |
| | | | | | | | | | 0 = Standard |
| | | | | | | | | | Cavo |
| | | | | | | | | | 0 = 200 mm (Standard) |
| | | | | | | | | | Pistone |
| | | | | | | | | | 0 = Passo 2 x 6 mm (Standard) |

Le staffe di montaggio devono essere ordinate separatamente, codice articolo: 0501015.

I ganci di fissaggio devono essere ordinati separatamente, codice articolo: 0501017.

Specifiche tecniche:

| Tipo | Max. spinta (N) per BASE1 | Autofrenanza (N) per BASE1 | Velocità a vuoto (mm/sec) | Ciclo di lavoro (%) |
|-------|---------------------------|----------------------------|---------------------------|---------------------|
| BASE1 | 1500 | 1500 | 14 | 10 |



Cavi alimentazione e comandi devono essere ordinati separatamente.



Alla prima installazione, tutti i sistemi DESKLINE devono essere inizializzati.

Come inizializzare il sistema.

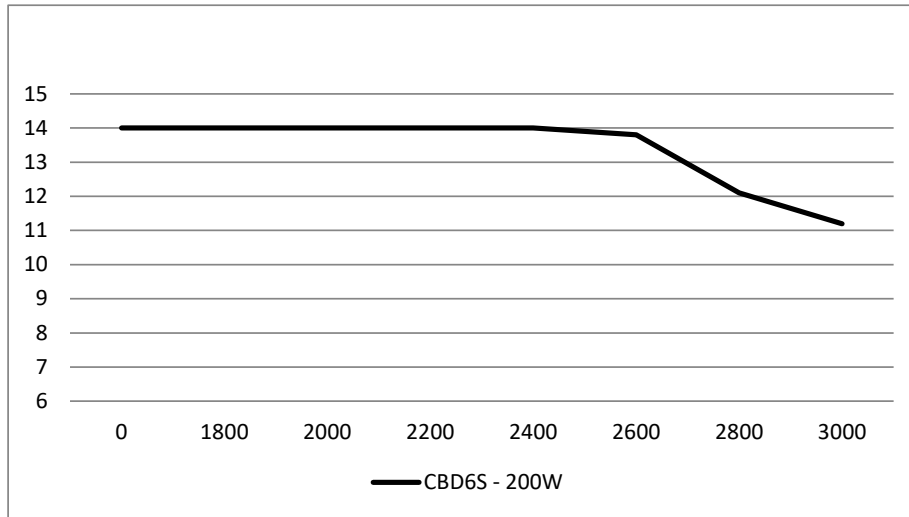
Premere il tasto di discesa fino a raggiungere la posizione di tutto chiuso.

Rilasciare il tasto e premere nuovamente il tasto di discesa (circa 3 secondi) fino a quando la colonna/e non effettua un piccolo movimento.

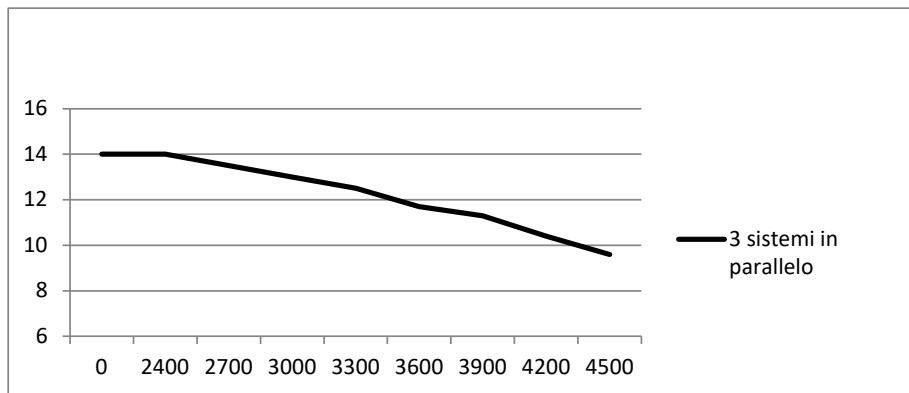
Il sistema è ora inizializzato correttamente e pronto all'uso.

Grafici velocità con centralina CBD6S:

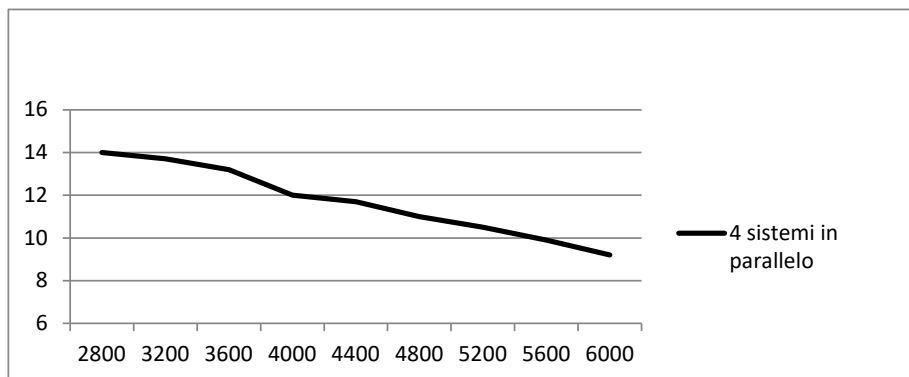
2 sistemi Baselift™ in parallelo:



3 sistemi Baselift™ in parallelo (CBD6S 300W):



4 sistemi Baselift™ in parallelo (CBD6S 300W):



Termini d'uso
LINAk si riserva il diritto di apportare modifiche senza preavviso.
E' responsabilità dell'utilizzatore di verificare la compatibilità dei prodotti LINAk con l'applicazione prevista.
LINAk provvederà a sostituire/riparare i prodotti difettosi coperti da garanzia se prontamente resi.
Non si assumono ulteriori responsabilità.

LINAk ITALIA SRL
Via del Commercio, 27
20090 Buccinasco (MI)
T. 02 48 46 33 66
F. 02 48 46 82 52
info@linak.it
www.linak.it