



Handbedienung HL80

Datenblatt

HL80

Die Handbedienung HL80 verfügt über ein optimiertes Design und Kontaktgeber.

Die HL80 ist eine Handbedienung mit Sperrfunktion. Dadurch ist es möglich, eine oder mehrere Funktionen zu sperren oder entsperren.

Sie ist in verschiedenen Standardversionen mit unterschiedlichen Symbolen für eine einfache Nutzung durch den Endverbraucher erhältlich.

Weiterhin ist es möglich, zwischen einem Haken oder einem Magneten zu wählen.



Merkmale:

- Handbedienung für bis zu 4 Antriebe
- Spiralkabel oder gerades Kabel
- Farbe (Kunststoffgehäuse): anthrazitgrau (RAL 7016), lichtgrau (RAL 7035) oder tiefschwarz (RAL 9005) (überprüfen Sie die erhältlichen Farben für Kabel und Frontfolien)
- Schutzart: IP X4
- Bis zu 10 leicht bedienbare Tasten
- Jede Reihe oder Taste kann individuell gesperrt werden
- Standard-Frontfolie mit Bettensymbolen

Optionen:

- Kundenspezifische Frontfolie
- Gleichlauf von mehreren Antrieben
- Haken oder Magnet

Verwendung:

- Zulassungen: IEC60601-1, ANSI/AAMI ES60601-1 und CAN/CSA-22.2 No 60601-1

HL80

Bestellbeispiel:

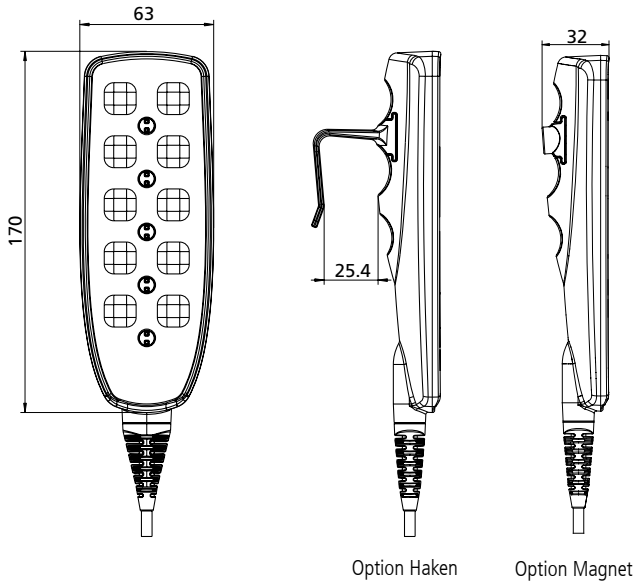
H L8 1 00 0 000 0 0 0 4 - 2 M 0 0 0 0 0 1 A 0 S 0 0 0

		Nicht genutzt:	0 = ohne
		Nicht genutzt:	0 = ohne
		Nicht genutzt:	0 = ohne
		Kabel:	S = gerade C = spiral X = spezial
		Kabelmaterial:	0 = PVC 1 = PU X = spezial
		Steckertyp:	A = DIN (CB8/10) D = Modular 10 PIN (CB6/CBJH/COXX/CAXX(COL/CAL)) X = spezial
		Kabelfarbe:	1 = Tiefschwarz RAL 9005 2 = Lichtgrau RAL 7035 3 = Anthrazitgrau RAL 7016 X = spezial
		Nicht genutzt:	0 = ohne
		Nicht genutzt:	0 = ohne
		Nicht genutzt:	0 = ohne
		Nicht genutzt:	0 = ohne
		Nicht genutzt:	0 = ohne
		Nicht genutzt:	0 = ohne
		Nicht genutzt:	0 = Haken M = Magnet
		Farbe:	2 = Lichtgrau RAL 7035 3 = Anthrazitgrau RAL 7016 X = spezial
		Schutzart:	4 = IPx4
		Nicht genutzt:	0 = ohne
		Nicht genutzt:	0 = ohne
		Hintergrundbeleuchtung:	0 = ohne
		Frontfoliennummer:	die letzten 3 Ziffern der Frontfoliennummer
		Frontfolie:	0 = Standard X = spezial
		Funktionalität:	Handbedienungen 0x = Analog Common Standard Hx = Analogue common GND xx = spezial
		Anzahl Reihen:	1 = 1 Reihe 2 = 2 Reihen 3 = 3 Reihen 4 = 4 Reihen 5 = 5 Reihen
		Bedientyp:	L8 = HL80
		Bedienelement:	H = alle Handbedienungen



Der Schlüssel muss separat bestellt werden!
Bestellnummer: 00914516 (Kunststoff)
00914721 (Metall)

Abmessungen [mm]:



Vorsichtsmaßnahmen:

- Um zwischen der Sperr- und Entsperrposition zu wechseln, muss ein kleiner Knopf zwischen den beiden Handbedienungstasten mit Hilfe eines Schlüssels um 90° gedreht werden.
Der Schlüssel ist nur vom Pflegepersonal zu nutzen.

Für kundenspezifische Frontfolien wenden Sie sich bitte an Ihre LINAK Niederlassung.

Abbildung des Kunststoff-Sperrschlüssels:



Übersicht der Funktionalitäten der HL80:

- Ox (wie HB40) für: CB6 (CB6 mit 3 Kanälen = Kanal 1, 3 und 4), CB7, CB8, TDC, CBJH, mitunter CB9..AX - siehe auch Hx
- Hx (wie HB40, gemeinsame Masse) für: CB9..AX mit Gleichlauf

Erläuterung zur Funktionalität:

Die Ziffern über den Zeichnungen zur Funktionalität werden als Teil der Artikelnummer des Produkts verwendet.

- Im Bestellbeispiel sind 2 Stellen für die Funktionalität reserviert.
- Wenn Sie z. B. eine HL82 bestellen möchten, können Sie zwischen der Funktionalität "Ox" und "Hx" wählen.
- Funktionalität "Ox" ist kompatibel mit CB6, CB7, CB8,..... ;
- Funktionalität "Hx" ist kompatibel mit CB9..AX mit Gleichlauf.

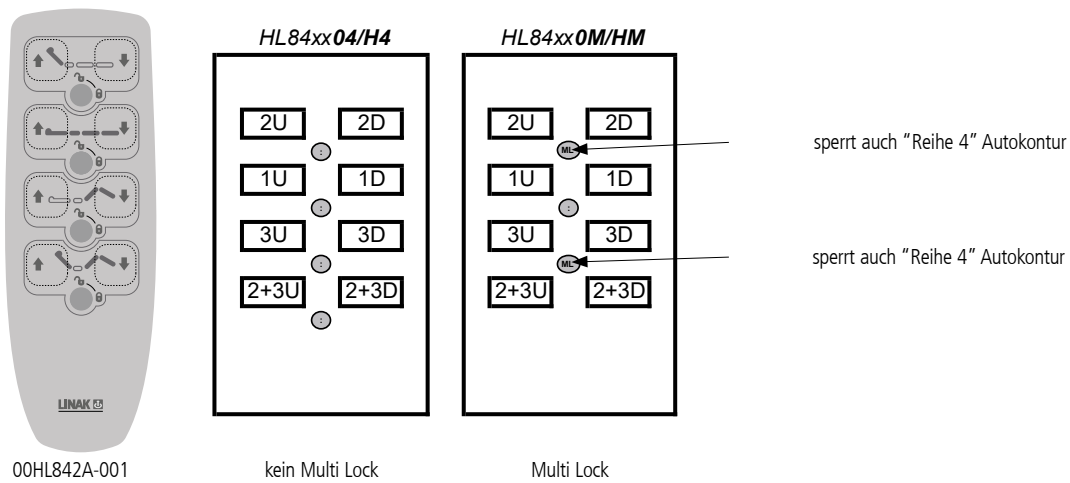
Multi-Sperrfunktion - Multi Lock (ML)

Einige HL80 Versionen sind mit Multi Lock (Multi-Sperrfunktion) verfügbar.

Eine Standard HL80 Sperrvorrichtung (und HL70) unterbrechen oder sperren nur die Tasten über/bei der Sperrvorrichtung.

Durch eine Multi-Sperrfunktion (Multi Lock) ist es möglich, mehr als eine Tastenreihe der HL80 gleichzeitig zu sperren.

Beispiel: Ein Bett ausgestattet mit einer HL84 mit Funktionalität H4 und Frontfolie 00HL842A-001.

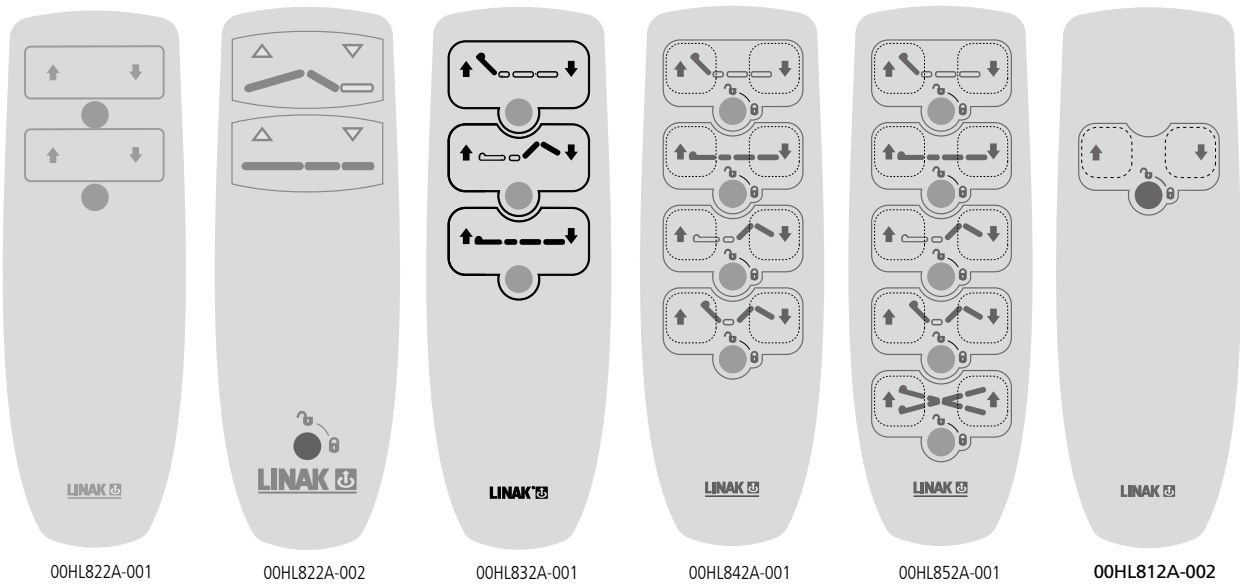


Wenn ein Patient aus bestimmten Gründen das Kopfteil des Bettes nicht verstellen darf, muss das Pflegepersonal die Kopfteilfunktion und die Autokonturfunktion sperren.

Wenn das gleiche Bett mit einer HL84 mit Multi-Sperrfunktion (Funktionalität HM) ausgestattet wäre, müsste nur die Kopfteilfunktion (CH2) gesperrt werden, da die Autokonturfunktion gleichzeitig automatisch gesperrt wird.

Die gleiche Funktionsweise erfolgt, wenn das Fußteil (CH3) gesperrt wird. Die Multi-Sperrfunktion sperrt ebenfalls gleichzeitig die Autokonturfunktion.

HL Standard-Frontfolien:



HL80 Standard-Frontfolien - Bitte achten Sie bei Ihrer Bestellung darauf, dass die Symbole der Frontfolie der Funktionalität der Handbedienung entsprechen. Die letzten beiden Ziffern der Frontfolie werden in die Artikelnummer der Handbedienung eingesetzt (xx).



Achten Sie darauf, dass die angezeigten Kanäle den Kanälen der gewählten Steuereinheit entsprechen.

LINAK® übernimmt keine Verantwortung für mögliche Fehler oder Ungenauigkeiten in Katalogen, Broschüren und anderem Material. LINAK® behält sich das Recht vor, seine Produkte ohne vorherige Ankündigung zu ändern. LINAK kann die Produktverfügbarkeit nicht garantieren und behält sich das Recht vor, den Verkauf eines Produktes einzustellen. Der Anwender ist dafür verantwortlich, die Eignung von LINAK Produkten für eine bestimmte Anwendung zu bestimmen. Alle Verkäufe unterliegen den ‚Allgemeinen Verkaufs- und Lieferbedingungen‘, die auf den LINAK Webseiten verfügbar sind.

LINAK und das LINAK Firmenlogo sind eingetragene Warenzeichen von LINAK A/S. Alle Rechte vorbehalten.

HINWEISE ZUR MONTAGE UND NUTZUNG FINDEN SIE IN DER ENTSPRECHENDEN MONTAGEANLEITUNG.