
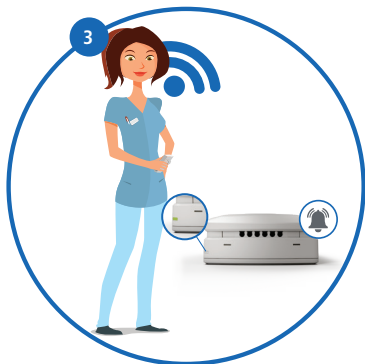


Se déplacer à moins 2 mètres du lit / de l'application.



Entrez en mode d'appairage direct en activant la touche 1 et la clé magnétique en 3 secondes.




Relâchez la touche et la clé magnétique et rapprochez-vous du boîtier de contrôle jusqu'à ce que la fréquence du buzzer passe de lente à rapide.



Confirmez l'appairage en appuyant sur la touche 1.

Comment appairer un boîtier de contrôle LINAK® sans fil



Double bip de confirmation - Appairage OK

Comment appairer